



#CohesionLabEU

# Introducción a los fondos de cohesión de la UE

Villamayor de Santiago, 20 de marzo de 2024



# ¿Qué se entiende a nivel europeo por regiones despobladas?

Densidad de población: Menos de 12,5 personas por kilómetro cuadrado

Territorios que hayan perdido, al menos, un 1% de su población cada año entre 2007 y 2017

# Breve apunte Fondos de Cohesión



Mercado Único Europeo 1993

# Marcos financieros

Next generation EU (NGEU)  
2021 - 2023

Temporary reinforcement  
750.000 M€

Marco Financiero  
Plurianual (MFP)  
2021-2027

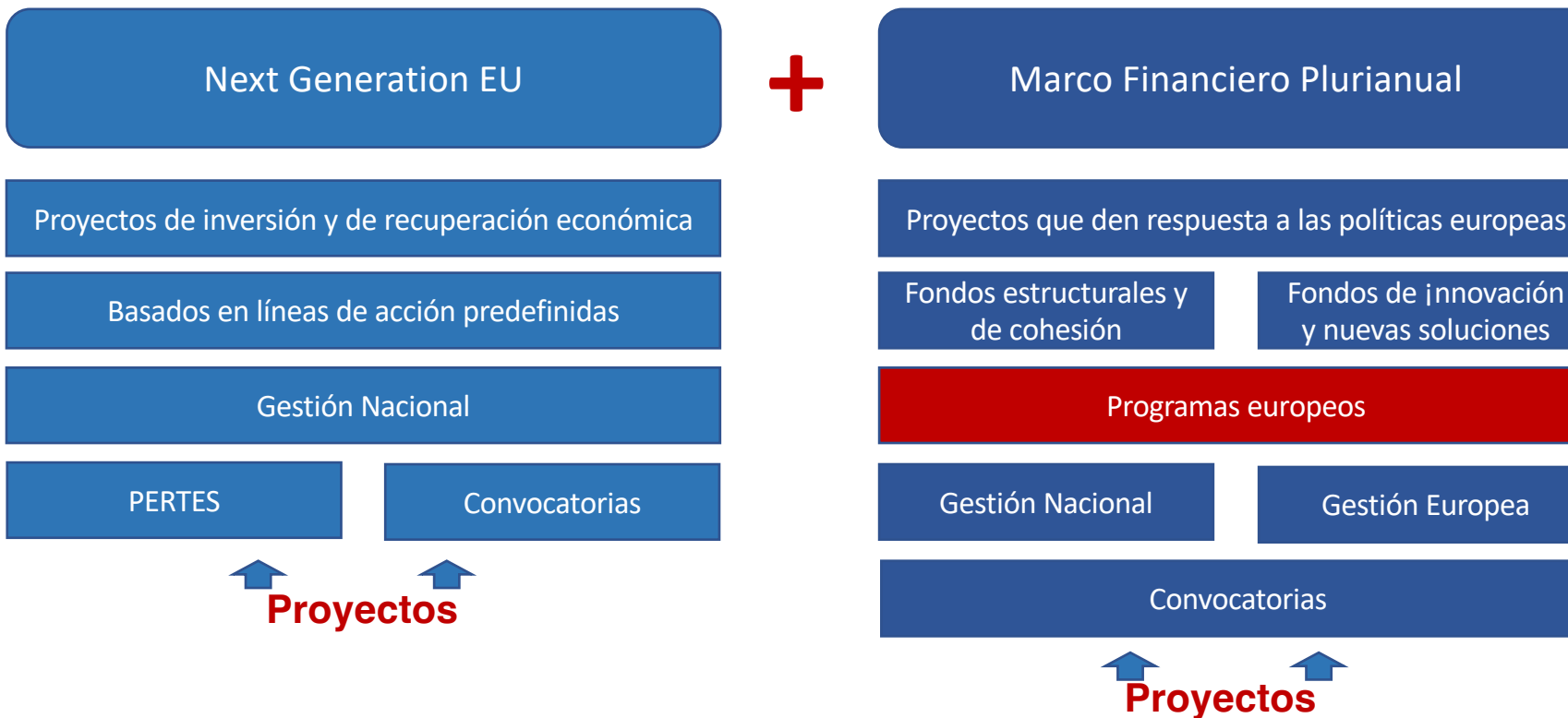
1.090.000 M €

# Marcos financieros

Marco financiero	21	22	23	24	25	26	27
NGEU							
MFP							

Extraordinario

Ordinario



# 5 Objetivos estratégicos de la Política de Cohesión

1.

Una **Europa más inteligente**, mediante la innovación, la digitalización, la transformación económica y el apoyo a las pequeñas y medianas empresas

2.

Una **Europa más ecológica y libre de carbono**, que aplique el Acuerdo de París e invierta en transición energética, energías renovables y la lucha contra el cambio climático

3.

Una **Europa más cercana a los ciudadanos**, que respalde estrategias de crecimiento de gestión local y que contribuya a un desarrollo urbano sostenible en toda la UE

4.

Una **Europa más social**, que haga realidad el pilar europeo de derechos sociales y que apoye el empleo de calidad, la educación, las capacidades educativas y profesionales, la inclusión social y la igualdad de acceso a la asistencia sanitaria

5.

Una **Europa más conectada**, con un transporte estratégico y redes digitales

# POLÍTICA DE COHESIÓN DE LA UE

## FONDOS DE LA POLÍTICA DE COHESIÓN

PROYECTO #COHESIONLABEU

Fondos europeos en los territorios despoblados

La Política Agraria Común complementa a la Política de Cohesión en las zonas rurales.



### Fondos de Cohesión



#### 1. FEDER

##### FONDO EUROPEO DE DESARROLLO REGIONAL

Promueve el desarrollo económico y social de las regiones europeas. Financia proyectos relacionados con infraestructuras, innovación, creación de empleo y mejora de la competitividad..

#### 2. FSE

##### FONDO SOCIAL EUROPEO PLUS

Mejora el empleo y las oportunidades laborales, así como la inclusión social y la educación. Financia programas de formación, capacitación y empleo, así como proyectos para combatir la pobreza y la exclusión social.

#### 3. FC

##### FONDO DE COHESIÓN

Destinado a los países cuyo ingreso nacional bruto per cápita es inferior al 90% de la media de la UE. Financia proyectos de infraestructura relacionados con el medio ambiente y el transporte sostenible.

#### 4. FTJ

##### FONDO DE TRANSICIÓN JUSTA

Apoya a las regiones más afectadas por la transición hacia la neutralidad climática

#### FONDOS ESTRUCTURALES Y DE INVERSIÓN EUROPEOS (EIE)

##### FONDOS POLÍTICA AGRARIA COMÚN



##### FEADER

Fondo Europeo Agrícola de Desarrollo Rural






##### FEMP

Fondo Europeo Marítimo y de Pesca

# Política de cohesión

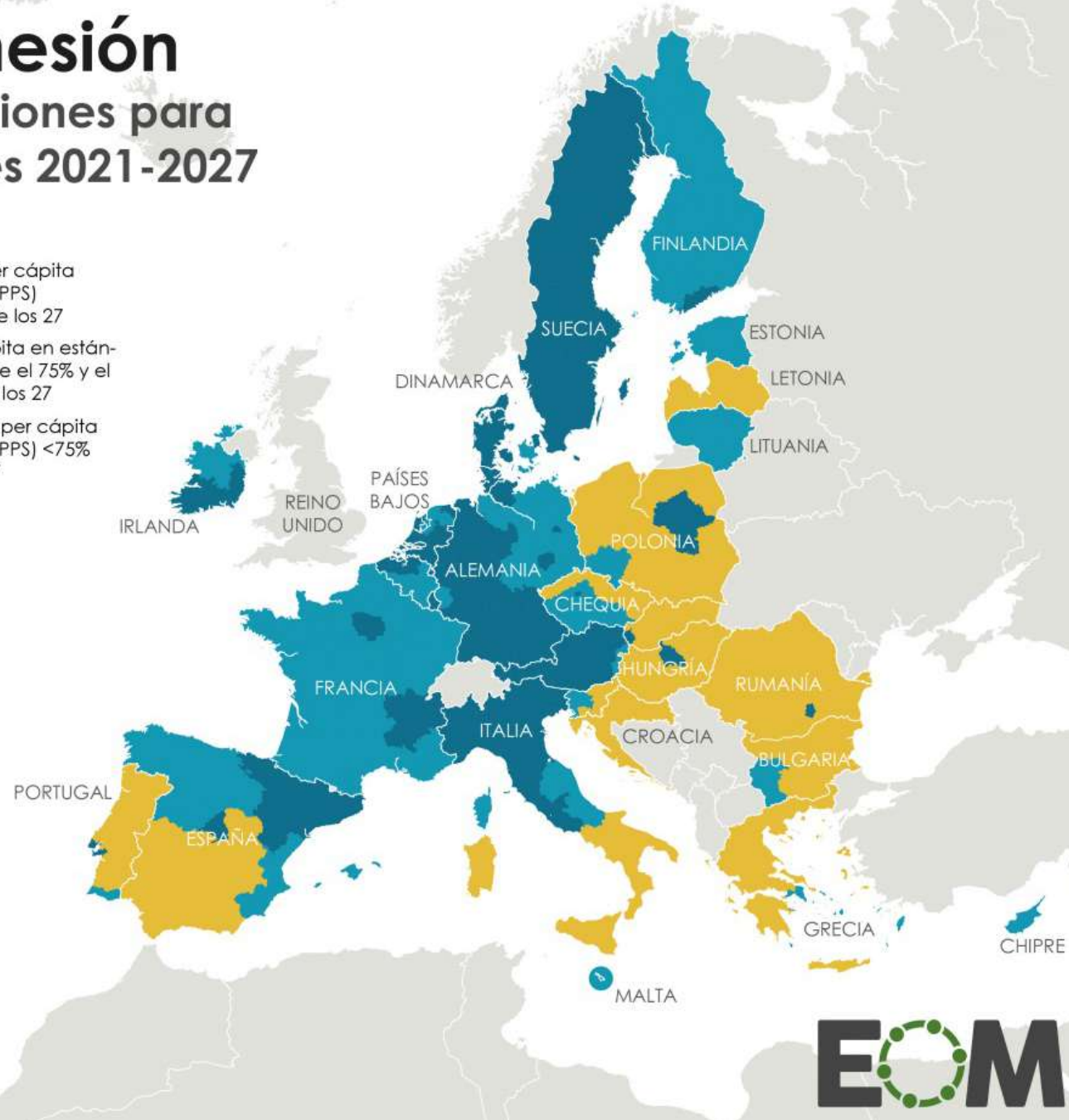
## Elegibilidad de las regiones para los fondos estructurales 2021-2027

-  Regiones más desarrolladas: PIB per cápita en estándar de poder adquisitivo (PPS) >100% de la media de la Europa de los 27
-  Regiones en transición: PIB per cápita en estándar de poder adquisitivo (PPS) entre el 75% y el 100% de la media de la Europa de los 27
-  Regiones menos desarrolladas: PIB per cápita en estándar de poder adquisitivo (PPS) <75% de la media de la Europa de los 27

**Cartografía:**  
Abel Gil Lobo (2019)  
**Fuentes:**  
Eurostat (2018)



Regiones ultraperiféricas  
Azores (Pt)  
Madeira (Pt)  
Canarias (Es)



# Fondos de cohesión

## FONDOS DE COHESIÓN 2021-2027

En miles de millones de euros

	2014-20	2021-27	Variación (%)	
Hungría	23.6	17.9	-24	
Lituania	7.4	5.6	-24	
Estonia	3.8	2.9	-24	
Rep. Checa	23.5	17.8	-24	
Malta	0.8	0.6	-24	
Polonia	83.9	64.4	-23	
Eslovaquia	15.1	11.8	-22	
Alemania	19.8	15.7	-21	
Letonia	4.9	4.3	-13	
Irlanda	1.2	1.1	-13	
Eslovenia	3.4	3.1	-9	
Portugal	22.8	21.2	-7	
Croacia	9.3	8.8	-6	
Francia	16.9	16.0	-5	
Luxemburgo	0.1	0.1	0	
Austria	1.3	1.3	0	
Holanda	1.4	1.4	0	
Bélgica	2.4	2.4	0	
Suecia	2.1	2.1	0	
Dinamarca	0.6	0.6	0	
Chipre	0.9	0.9	+2	
España	32.4	34.0	+5	
Finlandia	1.5	1.6	+5	
Italia	36.2	38.6	+6	
Grecia	17.8	19.2	+8	
Bulgaria	8.3	8.9	+8	
Rumania	25.2	27.2	+8	
<b>UE 27</b>	<b>367.0</b>	<b>331.0</b>	<b>-9,9</b>	

Fuente: Comisión Europea. EL PAÍS

# Fondos de cohesión

## Reparto España

**ESPAÑA: 36.245 M€**

	MFP 2021-2027 FEDER y FSE+ Millones de euros	% VARIACIÓN CON 14-20
Andalucía	12.710	22,3%
Castilla -La Mancha	2.459	22,3%
C.A. Ceuta	98	22,3%
Extremadura	2.725	22,3%
C.A. Melilla	108	22,3%
Menos desarrollada	18.100	22,3%
P. de Asturias	584	8,1%
Illes Balears	485	8,1%
Canarias	2.785	14,3%
<i>Transición</i>	2.112	8,1%
<i>Fondo RUP</i>	673	39,0%
Cantabria	187	8,1%
Castilla y León	1.204	8,1%
C. Valenciana	2.473	8,1%
Galicia	3.150	8,1%
R. Murcia	1.231	8,1%
La Rioja	97	8,1%
Transición	11.522	8,1%
Transición más RUP	12.195	9,5%
Aragón	361	-6,4%
Cataluña	2.052	-6,4%
C. Madrid	1.476	-6,4%
C.F. Navarra	112	-6,4%
País Vasco	398	-6,4%
Más desarrollada	4.398	-6,4%
<b>TOTAL</b>	<b>34.693</b>	<b>13,2%</b>

- Regiones menos desarrolladas: 18.100 M€
- Regiones Transición, 12.195 M€
- Regiones más desarrolladas, 4.398 M€

En este reparto se ha incluido el fondo especial para las regiones ultraperiféricas (RUP), que beneficia a Canarias, con 673 millones de euros adicionales.

67,7% a FEDER  
32,3% al FSE+

Fondo RUP,  
75,4% para FEDER  
24,6% para FSE+.

# Elementos básicos Articulación Política de Cohesión



## MARCO ESTRATÉGICO COMÚN (MEC)

Elaborado por la Comisión  
Establece las prioridades estratégicas y los retos territoriales en línea con la Estrategia Europea



## ACUERDO DE ASOCIACIÓN (AA)

Elaborado por el Estado miembro.  
Traduce el MEC al contexto Nacional.  
Incluye compromisos para conseguir los objetivos de la UE a través de la programación de los Fondos



## PROGRAMAS OPERATIVOS (PO)

El MEC y el AA se implementan a través de programas de ámbito nacional y regional.  
Elaborados, al igual que el AA, en estrecha colaboración con los distintos agentes (partnerariado)

Estados Miembros

P.O. Plurirregionales

Comunidades Autónomas

P.O. Regionales

Estrategia de  
Especialización  
Inteligente  
RIS3

Análisis Ex-ante

↑  
↑  
**Proyectos**